


# Planteuse de poireaux à disques Basrijs

## Conception de la planteuse



**BASRIJS**

- La planteuse à disques est construite de manière modulaire à partir d'un châssis semi-porté et un certain nombre d'éléments de plantation.
- Ce châssis 3 points est fixé dans l'attelage du tracteur.
- La configuration du châssis dépend du nombre de rang, de la distance inter-rang et d'autres options.



## Fonctionnement

- Le chasse-mottes prépare le terrain sur 20 cm de large.
- Le soc de la planteuse ouvre un sillon adapté.
- Les plants sont déposés manuellement sur le tapis, qui les guide entre les disques de la planteuse.
- Les disques insèrent et libèrent les plants dans le sillon.
- Les roues tasseuses referment le sillon.
- Les éléments sont entraînés par l'hydraulique du tracteur, avec au moins un élément sur trois équipé d'un moteur hydraulique, les autres étant connectés mécaniquement entre eux.
- L'entraînement hydraulique est contrôlé par les roues du châssis, grâce à un orbitrol, la vitesse de la machine est synchronisée aux disques de plantation, ce qui assure des plants bien droits et une distance constante entre les plants.
- La vitesse des disques de plantation est déterminée par le pignon de chaîne central.
- La distance entre les plants dans le rang est déterminée en changeant le pignon du tapis de chaque rang.



## Avantages

- La pression exercée sur les plants n'est pas influencée par le poids de la personne qui les place.
- La machine est simple à régler.
- Le sillon de plantation étroit favorise une meilleure reprise des plants.
- La machine a une grande capacité grâce à son convoyeur d'alimentation.
- La planteuse est solide et a besoin de peu d'entretien.



## Options

- Différents socs de planteuse possibles
- Tapis avec des espacements différents entre les tasseaux
- Compartiments pour plants
- Etagère supplémentaire pour caisses vides
- Roues d'appui
- Traçeurs
- Dents
- Abri bâché



Jusqu'à 15 cm



À partir de 45 cm



Type R : disque plein et disque en caoutchouc avec rouleaux de pression à ressort



5-15 cm



70 cm



Disque à arbre continu dans le centre



8 - 11 cm en standard (d'autres distances possibles en changeant de tapis)



environ 3000 plants par élément, par heure



Poutre de montage 8 x 8 cm

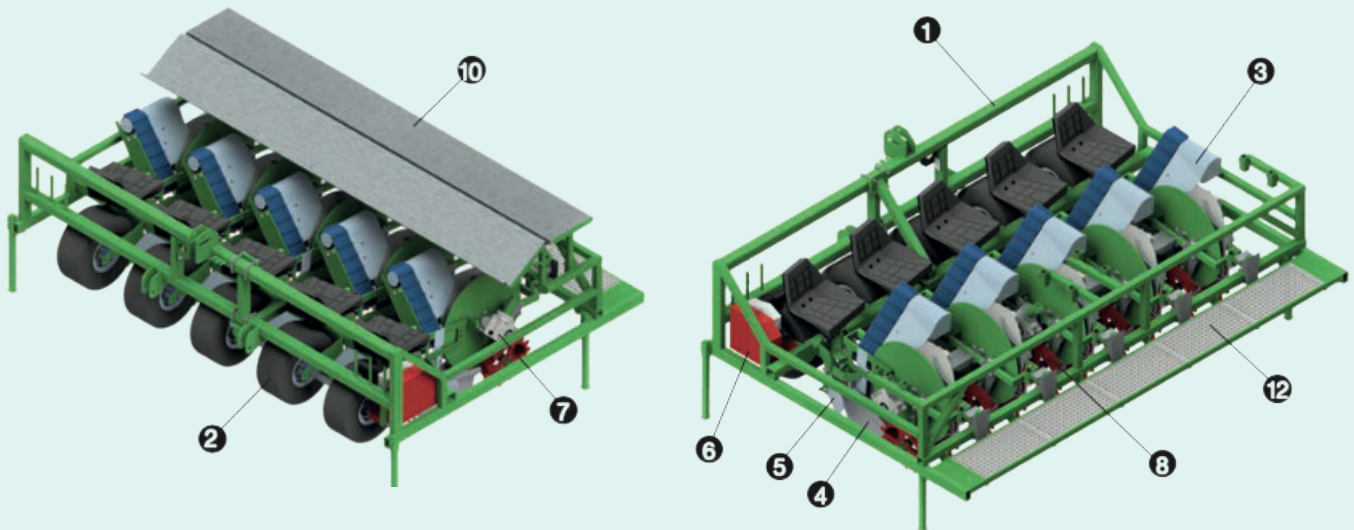
distribuée en France par

 **Agrivaloire**  
PLANTS & MATÉRIEL

**agrivaloire.fr**  
**info@agrivaloire.fr**  
02 47 24 94 64

1248 impasse la Bodinière  
37340 HOMMES

# Configuration 5 rangs BPS\FE330AB & 5 x PE70AB



## Conception de la planteuse

NR	Article	Description	Quantité
1	BPS\FE330AB	Châssis d'attelage 3 points   largeur intérieure 330 cm	1
2	BPS\BB-WL	Pièce de fixation avec roue 20x10.00-8 PE70AB	5
3	BPS\PE70AB	Élément planteuse disque 70 cm avec convoyeur	5
4	BPS\PV250X60/30ZMN	Soc de planteuse hauteur 25 cm, largeur 3-6 cm	5
5	BPS\PV\VP40X20	Chasse-mottes	5
6	BPS\ORB-AB	Réglage hydraulique de la distance entre plants	1
7	BPS\HA-AB	Engrenage à vis hydraulique	2
8	BPS\PE-AK	Couplage d'entraînement entre les éléments	3
9	BPS\VPT	Grille repose-pied	6
10	BPS\PR150K	Support pour plants/caisses 1 ajustable 1 plate	2



## Options

11	BPS\PR-GPM	Compartiments de 12,5 cm pour plants	0
12	BPS\FE300LA	Plate-forme arrière avec grille (FE300/330)	1
13	BPS\RB330	Étagère supplémentaire pour caisses vides 60 cm	0
14	BPS\FE300ABH	Abri bâché pour châssis BPS\FE330AB	0
15	BPS\W8X70X20ZK	Roue 20x10.0x8 4x trous avec fixation	0
16	BPS\MK	Traceur	0

	5
	60 cm
	8-11 cm
	jusqu'à 15 cm
	180 cm

	350 cm
	135 cm + 270 cm
	350 cm
	250 cm
	135 cm + 270 cm


P	100 cv
	200 - 500 m/heure
	25 l/min
	± 1600 kg
	250 cm



agrivaloire.fr  
info@agrivaloire.fr

# Configuration 3 rangs BPS\FE210AB & 3 x PE70AB

	3
	60 cm
	8-11 cm
	jusqu'à 15 cm
	180 cm
	80 cv
	200 - 500 m/heure
	25 l/min
	± 900 kg
	250 cm
	230 cm
	135 cm + 270 cm
	250 cm
	230 cm
	135 cm + 270 cm



NR	Article	Description	Quantité	Remarque
1	BPS\FE210AB	Châssis d'attelage 3 points   largeur intérieure 210 cm	1	Autres largeurs dispo
2	BPS\BB-WL	Pièce de fixation avec roue 20x10.00-8 PE70AB	3	
3	BPS\PE70AB	Élément planteuse disque 70 cm avec convoyeur	3	
4	BPS\PV250X60/30ZMN	Soc de planteuse hauteur 25 cm, largeur 3-6 cm	3	
5	BPS\PV\VP40X20	Chasse-mottes	3	
6	BPS\ORB-AB	Réglage de la distance entre plants hydraulique	1	
7	BPS\HA-AB	Engrenage à vis hydraulique	1	
8	BPS\PE-AK	Couplage d'entraînement entre les éléments	2	
9	BPS\VPT	Grille gratte-pieds chez élément	4	
10	BPS\PR210K	Support pour plants/caisses 1 ajustable 1 plate	1	
11	BPS\PR-GPM	Gouttières 12,5 cm (par mètre râtelier)	2,1	Option
12	BPS\FE210LA	Plate-forme arrière avec grille (FE210)	1	Option
13	BPS\W8X55X166ZK	Roue 160x6.5-8 (10x17 cm) 4x trou avec fixation	2	Option
14	BPS\FE210ABH	Capot de bâche pour châssis BPS\FE210AB	0	Option

